

Virgola

Caratteristiche strutturali

SCHEDA PRODOTTO

FRONTALI in *multistrato curvato spessore 12 mm rivestito con piallaccio di legno con vena verticale.

FIANCHI e TOP in *legno di media densità spessore 10 mm sempre rivestiti con piallaccio di legno con vena verticale. I top sono anche disponibili in ceramica spessore 12 mm o vetro laccato satinato o lucido spessore 10 mm.

STRUTTURA INTERNA in pannelli di particelle di *legno spessore 20 mm.

GIROCASSETTO spessore 12 mm e FONDO spessore 8 mm in pannelli di *legno con nobilitazione Sketch Roccia.

L'apertura del primo cassetto è ricavata dallo scuretto superiore che si crea tra top e frontale, mentre gli altri cassetti vengono aperti con Push-pull.

*Componenti in legno e derivati rispondenti alle normative E1-TSCA-CARB-UBA.

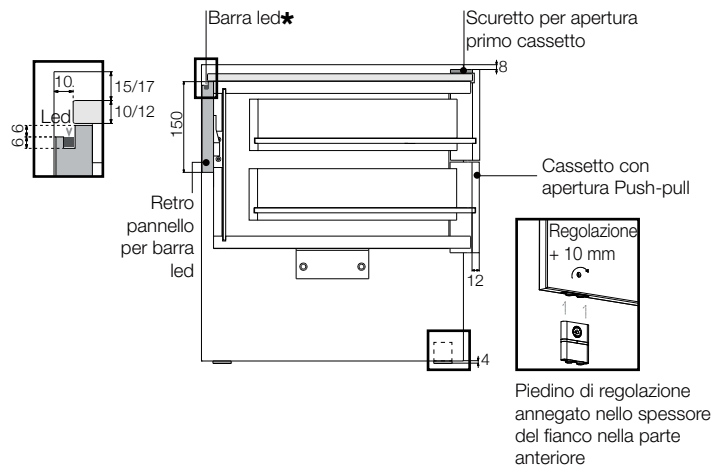
GUIDE PER CASSETTI

Apertura per primo cassetto con guide metalliche ad alto scorrimento con ESTRAZIONE TOTALE con stabilizzazione, blocco fine corsa e portata dinamica di 30 kg.

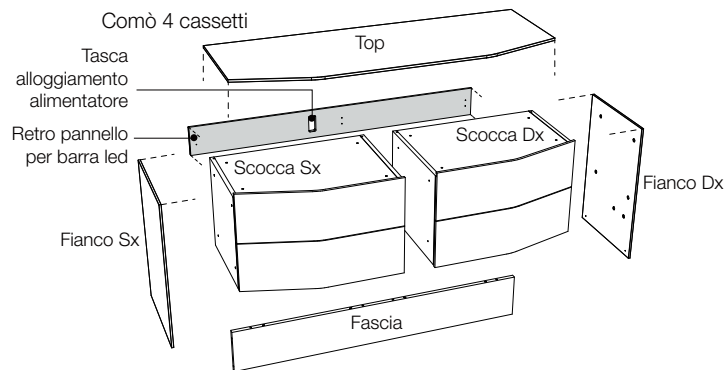
Meccanismo di rientro ammortizzato "Blumotion" integrato nella guida per una chiusura dolce e silenziosa. Per i cassetti con apertura Push-pull le guide sono dotate di sincronizzatore.



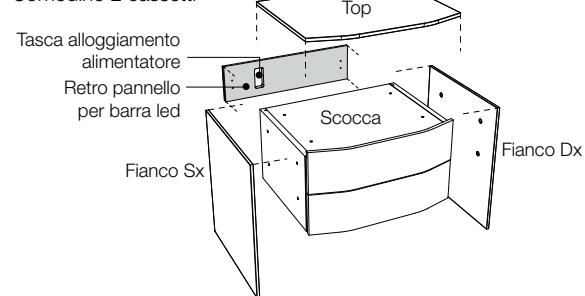
SEZIONE COMODINO CON RETROILLUMINAZIONE



Il comodino e i comò vengono forniti smontati come da schema



Comodino 2 cassetti



* Quando non c'è il led il top è a filo retro.